

Benutzerhandbuch

User Guide

Manuel d'utilisation

Manuale d'uso

Manual del usuario

BEROTEC

CUMPAN

2-Takt / 2-stroke

GasGas / KTM / HUSQVARNA

EC 250
EC 300
EX 250
EX 300

EXC 250-TPI
EXC 300-TPI

FE 250i
TE 300i
TX 300i



Einbau GasGas / KTM / HUSQVARNA

1. CUMPAN im Sichtfeld installieren




Einbauvideo




- » Kabel hinter die Lampenmaske führen
- » Kabel am vorhandenen Kabelbaum verlegen

2. Drehzahlsignal anschließen




- » blauen Stecker (1) oberhalb vom Zylinder suchen
- » Zwischenstecker (2) einsetzen und mit CUMPAN (schwarzes Kabel) verbinden (3)

3. Motortemperatursensor (Wassertemperatur)



- » am **Wasserpumpengehäuse** installieren
- » ersetzt die untere Schraube des Pumpengehäusedeckels M6x20 Schraube
- » Motortemperatursensor-Stecker verbinden
- » Motorschutz darf den Sensor nicht berühren
- » Dichtung bei Betriebstemperatur kontrollieren!

4. Strom anschließen



- » Hinter der Lampenmaske am Standlicht abgenommen
- braun = Masse → grün = Plus

6. Einstellungen im „SENS“ Menü: // SENSOR → UNI // COUNT → 18 // DAMPING → 200 //

7. Kalibrierung der Gänge durchführen

BEROTEC GmbH
Georg-Schlatter-Straße 10
75031 Eppingen

 +49 7262-6168573
 info@berotec.de
 www.berotec.de

