

Benutzerhandbuch

User Guide

Manuel d'utilisation

Manuale d'uso

Manual del usuario

BEROTEC

CUMPAN

4-Takt / 4-stroke

GasGas / KTM / HUSQVARNA

EC 250F
EC 350F

EXC 250-F
EXC 350-F
EXC 450-F
EXC 500-F

FE 250
FE 350
FE 450
FE 501



Einbau GasGas / KTM / HUSQVARNA

1. CUMPAN im Sichtfeld installieren




Einbauvideo




- » Kabel hinter die Lampenmaske führen
- » Kabel am vorhandenen Kabelbaum verlegen

2. Gangsignal anschließen



- » Kabel vom Gangsensor bis zum Stecker (1) folgen
- » schwarz-weißes Kabel (2) vom CUMPAN mit Abzweigverbinder (3) am weißen Kabel anschließen

3. Drehzahlsignal anschließen




- » blauen Stecker (1) oberhalb vom Zylinder suchen
- » Zwischenstecker (2) einsetzen und mit CUMPAN (schwarzes Kabel) verbinden (3)

4. Motortemperatursensor am Wasserpumpengehäuse installieren (Wassertemperatur)




- » Ersetzt die untere Schraube des Pumpengehäusdeckels (M6)
- » Motortemperatursensor-Stecker verbinden
- » Dichtheit bei Betriebstemperatur kontrollieren!

5. Strom anschließen (Hinter der Lampenmaske)



- » 4-poligen Stecker (1) suchen
- » Kabel vom Standlicht (2)(weiß und braun) aus dem Stecker (1) lösen



- » Stromkabel vom CUM-PAN (schwarz und rot) mit Standlicht (weiß und braun) auf neuen Pins zusammencrimpen
 - weiß mit rot (1)
 - braun mit schwarz (2) = Masse

6. Einstellungen im „SENS“ Menü: // SENSOR → UNI // COUNT → 18 // DAMPING → 200 //

7. Kalibrierung der Gänge durchführen, wie auf S. 7 beschreiben

BEROTEC GmbH
Georg-Schlatter-Straße 10
75031 Eppingen

 +49 7262-6168573
 info@berotec.de
 www.berotec.de

