

## MOFESSOR

### Automatisches Kettenschmiersystem

DUCATI Scrambler 800 Full Throttle  
Baujahr 2020

Einbauvorschlag von Schippy



Kundenbeispiel – Keine Garantie für Funktionalität

# DUCATI Scrambler 800FT


## Position Tank (Standard 60ml)

Befindet sich im Werkzeugfach im Heck.



## Position Dosierventil

Unter der Sitzbank.





# DUCATI Scrambler 800FT


## Position Auftragsdüse

Am Kettenblatt – mit dem Halter von innen an die Schwinge geklebt.



## Geschaltetes Plus

Abgriff an der Zuleitung der USB Steckdose (schwarz-weißes Kabel).






# DUCATI Scrambler 800FT

## Position Regenschalter

Linke Seite des Lenkers.



## Position Steuereinheit

Im Heck, neben der Werkzeugtasche.



# DUCATI Scrambler 800

## MOFESSOR

### Automatisches Kettenschmiersystem

DUCATI Scrambler 800 „Italia Independent“  
Baujahr 2016

Einbauvorschlag von Prolet



Kundenbeispiel – Keine Garantie für Funktionalität



# DUCATI Scrambler 800

## Position Tank (Standard 60ml)

Links unter dem Benzintank



## Position Dosierventil

Ebenfalls links unter dem Tank.



# DUCATI Scrambler 800

## Position Auftragsdüse

Vorne am Antriebsritzel



## Geschaltetes Plus

Abgegriffen an der USB-Steckdose unter der Sitzbank.





# DUCATI Scrambler 800

## Position Regenschalter

Linke Seite des Lenkers, am Kupplungshebel.



## Position Steuerbox

Unter der Sitzbank, neben der Batterie

