

MOFESSOR

Automatisches Kettenschmiersystem

KAWASAKI Versys 1000
Baujahr 2016

Einbauvorschlag von Udo W.



Kundenbeispiel – Keine Garantie für Funktionalität

KAWASAKI Versys 1000


Position Tank (Standard 60ml)

Hinten links unter der Verkleidung mit 2 Kabelbinder befestigt (zusätzlich [Variable Tankentlüftung](#) installiert)



Position Dosierventil


Das Dosierventil sitzt unter der Sitzbank hinter der Batterie, mit Klebepad und Kabelbinder befestigt.



KAWASAKI Versys 1000

Position Düse

Die Auftragsdüse sitzt auf ca. 7.00 Uhr und ist mit dem Klebehalter innen an der Schwinge befestigt.



Geschaltetes Plus

Das geschaltete Plus habe ich am Rücklicht (rotes Kabel) mit einem Kabeldieb abgenommen. Plus von der Batterie und Minus am Rahmen.



KAWASAKI Versys 1000

Position Regenschalter

Der Regenschalter ist vorne rechts am Spiegel, obere Schraube.



Position Steuerbox

Die Steuereinheit sitzt unter der Sitzbank links an der Seite vor der Batterie, mit Klebepad und Kabelbinder befestigt.



MOFESSOR

Automatisches Kettenschmiersystem

KAWASAKI Versys 1000 SE
Baujahr 2019

Einbauvorschlag von Hans-Udo



Kundenbeispiel – Keine Garantie für Funktionalität

KAWASAKI Versys 1000 SE

Position Tank (Langstrecke 120ml)

Links am Heckrahmen, hinter der Verkleidung



Position Dosierventil

Das Dosierventil ist an der Halterung der Einstellelektronik für das Hinterrad angebracht



KAWASAKI Versys 1000 SE


Position Düse

Am Kettenblatt, Außenseite (der Düsenhalter ist von innen an die Schwinge geklebt)



Geschaltetes Plus

Beim Rücklicht, am mittleren (rot-blauen) Kabel mit Hilfe des Stromabzweigers abgenommen



KAWASAKI Versys 1000 SE


Position Regenschalter

Links am Lenker



Position Steuerbox

Unter der Sitzbank, neben der Batterie



MOFESSOR

Automatisches Kettenschmiersystem

KAWASAKI Versys 1000 SE
Baujahr 2019

Einbauvorschlag von Detlef



Kundenbeispiel – Keine Garantie für Funktionalität

KAWASAKI Versys 1000 SE

Position Tank (Standard 60ml)

Rechts am Heckrahmen



Position Dosierventil

Ist am Metallhalter der Fußrastenaufnahme/ Führung Bremsschlauche angebracht und mit 2 dicken Kabelbindern fixiert



KAWASAKI Versys 1000 SE

Position Düse

Am Kettenblatt, Außenseite



Geschaltetes Plus


Beim Rücklicht, am mittleren Kabel mit Hilfe des Stromabzweigers angeklemmt



KAWASAKI Versys 1000 SE

Position Regenschalter

Rechts am Lenker



Position Steuerbox

Neben der Batterie

