

MOFESSOR

Automatisches Kettenschmiersystem

KAWASAKI Versys 650
Baujahr 2019

Einbauvorschlag von MR.D.



Kundenbeispiel – Keine Garantie für Funktionalität

KAWASAKI Versys 650


Position Tank (Standard 60ml)

Hinter der linken Seitenverkleidung



Position Dosierventil


Links am Rahmen hinter dem Zylinder.



KAWASAKI Versys 650


Position Düse

Mit Klebepad unten an der Schwinge montiert.



Geschaltetes Plus

Vorn im Cockpit über Weiche am Anschluss für USB-Stecker (bereits vorbereitet) abgenommen, weiß-rotes Kabel.



KAWASAKI Versys 650

Position Regenschalter: Am Seitenspiegel links (Kein Foto).

Hier: Position Befüllstutzen - links in die Armaturn integriert.



Position Steuerbox

Direkt hinter der Batterie stehend eingebaut.



MOFESSOR

Automatisches Kettenschmiersystem

Kawasaki Versys 650
Baujahr 2007

Einbauvorschlag von Ben



Kundenbeispiel – Keine Garantie für Funktionalität

Kawasaki Versys 650

Position Tank Langstrecke (120ml)

Unter der Heckverkleidung links am Rahmen (zusätzlich variable Tankentlüftung)



Position Dosierventil

In der Nähe des Soziusfußrasten mit selbstgebauter Halterung montiert (Hitzeschutzschlauch abwärts zur Auftragsdüse montiert)



Kawasaki Versys 650

Position Auftragsdüse

Am Kettenblatt, Schlauch unten an der Schwinge verlegt



Geschaltetes Plus


Links unter der Verkleidung, wo der Blinker befestigt ist. Geschaltetes Plus an Kabel (braunes im Gummischlauch) der Hupe angelötet und anschließend mit Schrumpfschlauch und Isolierband fixiert.



Kawasaki Versys 650

Position Regenschalter

An Handprotektorenhalter befestigt



Position Steuereinheit

Unter der Sitzbank im Dokumentenfach



MOFESSOR

Automatisches Kettenschmiersystem

KAWASAKI Versys 650
Baujahr 2019

Einbauvorschlag von Micha




Kundenbeispiel – Keine Garantie für Funktionalität

KAWASAKI Versys 650


Position Tank (Standard 60ml)

Der Standard- Öltank habe ich quer unter der Sitzbank im Heck montiert



Position Dosierventil


Quer liegend direkt neben der Bordwerkzeugtasche.



KAWASAKI Versys 650

Position Düse

Mit Klebepad unten an der Schwinge montiert. Düse auf 6 Uhr.



Geschaltetes Plus


An der Hupe am schwarz/weißen Kabelschuh angesteckt.



KAWASAKI Versys 650

Position Regenschalter

Am Rückspiegelhalter Links - Kabel unter dem Tank durchgeführt - parallel zum Kabelbaum.



Position Steuerbox

Direkt hinter der Batterie stehend eingebaut.

