

KTM 1290 Adventure S

MOFESSOR

Automatisches Kettenschmiersystem

KTM 1290 Adventure S
Baujahr 2019

Einbauvorschlag von André




Kundenbeispiel – Keine Garantie für Funktionalität

MOFESSOR

KTM 1290 Adventure S

Position Tank (Standard 60ml)

Umbau der Seitenverkleidung links, um Platz zu schaffen für den Kettenöler.



Position Dosierventil


Spezialhalterung für Tank und Ventil – beide Komponenten sind über ein selbst gefertigtes Zwischenstück verbunden. Das Magnetventil ist natürlich auch mit der Halterung verschraubt.



KTM 1290 Adventure S


Verlegung der Ölleitung

In den Kettenschleifer wurde eine 4mm Nut gefräst (Dremel) um darunter die Ölleitung zu verlegen.



Verlegung der Ölleitung

Teil 2



KTM 1290 Adventure S

Position Auftragsdüse

Innen am Kettenblatt, Halter ist ebenfalls innen am Kettenschutz angebracht.



Geschaltetes Plus

Anschluß der Stromversorgung an die im Heck vorhandenen Anschlüsse (Batterieleitung an ACC1, Steuerleitung an den ACC2 Plus Anschluß)



KTM 1290 Adventure S

Position Regenschalter

Rechts am Lenker



Position Steuerbox

Rechts am Rahmen.

