

MOFESSOR

Automatisches Kettenschmiersystem

KTM Super Adventure 1290 S Baujahr 2020

Einbauvorschlag von MANTIS



Kundenbeispiel – Keine Garantie für Funktionalität

KTM Super Adventure 1290S

Position Tank Langstrecke (120ml)

Unter dem Beifahrersitz



Position Dosierventil

Am Rahmen, hinter der Carbonabdeckung



KTM Super Adventure 1290S

Position Auftragsdüse

Am Kettenblatt, Außenseite



Geschaltetes Plus

Unter dem Beifahrersitz befindet sich ein ACC2-Anschluss.



KTM Super Adventure 1290S

Position Regenschalter

Rechts am Lenker



Position Steuereinheit

Unter der Sitzbank, auf der Batterie



KTM 1290 Super Adventure S

MOFESSOR

Automatisches Kettenschmiersystem

KTM 1290 Super Adventure S
Baujahr 2019

Einbauvorschlag von Werner




Kundenbeispiel – Keine Garantie für Funktionalität

MOFESSOR

KTM 1290 Super Adventure S


Position Tank (Standard 60ml)

Tank unter der Soziussitzbank



Position Dosierventil


Mit Kabelbinder an Heck-Querstrebe befestigt, zusätzlich den [Hitzeschutzschlauch](#) verbaut



KTM 1290 Super Adventure S


Position Düse

Innen an Kettenführung zum Kettenblatt gelegt, mitgelieferte Schelle passend aufgebohrt und längere Schraube eingesetzt



Geschaltetes Plus

Am ACC2 im Heck angeschlossen



KTM 1290 Super Adventure S

Position Regenschalter

Links am Lenker



Position Steuerbox

Unter der Soziussitzbank, zusätzlich mit einem Stück Gummi ummantelt

