

## MOFESSOR

Automatisches Kettenschmiersystem

ROYAL ENFIELD Himalayan  
Baujahr 2020

*Boocki-x11*




Kundenbeispiel – Keine Garantie für Funktionalität

# ROYAL ENFIELD Himalayan


## Position Tank Standard (60ml)

Im Bereich der Seitenstrebe links verbaut, befestigt am Spritzschutz



## Position Dosierventil

Unter der linken Seitenstrebe und der Fußrastenstebe (Sozius) in Verbindung mit dem Haltewinkel (Fußfilterkasten leicht bearbeitet)




## Position Auftragsdüse

Am Kettenblatt, Außenseite des Kettenschleifers gelegt, zusätzlicher Kabelbinder



## Geschaltetes Plus

Dauerplus an der Batterie , geschaltetes Plus am Pluspol von Rücklicht abgegriffen, vor dem Verbindungsstecker des Rücklichts.



# ROYAL ENFIELD Himalayan

## Position Regenschalter

Links am Lenker



## Position Steuereinheit

Unter der Sitzbank, im Dokumentenfach



## MOFESSOR

### Automatisches Kettenschmiersystem

ROYAL ENFIELD Himalayan  
Baujahr 2019

Einbauvorschlag von Udo



Kundenbeispiel – Keine Garantie für Funktionalität

# ROYAL ENFIELD Himalayan

## Position Tank (Standard 60ml)

Links am Rahmen



## Position Dosierventil


Links am Heckrahmen, unterhalb vom Luftfilter



# ROYAL ENFIELD Himalayan


## Position Auftragsdüse

Am Kettenblatt, Außenseite



## Geschaltetes Plus

Vom violetten Kabel (Hupe, 5A Sicherung) am Sicherungskasten abgegriffen



# ROYAL ENFIELD Himalayan

## Position Regenschalter

Links am Lenker



## Position Steuerbox

Unter der Sitzbank

