

MOFESSOR

Automatisches Kettenschmiersystem

Triumph Tiger 900 GT Pro (C701)

Einbauvorschlag von Thomas



Kundenbeispiel – Keine Garantie für Funktionalität

Triumph Tiger 900 GT Pro

Position Tank Standard (60ml)


Unter dem Fahrersitz im Fach oberhalb der Batterie.

Hierzu ist seitlich je 1 Loch für die Schlauchanschlüsse nötig, da der Tank nur sehr knapp da rein passt. Für die Kabelbinder zur Tankfixierung noch 4 Löcher am Boden.



Position Dosierventil


Neben der Batterie von innen mit beidseitigem Klebeband an die Verkleidung



Triumph Tiger 900 GT Pro


Position Auftragsdüse

Innen am Rahmen von oben auf die Kette tropfend.



Geschaltetes Plus

Von der Bordsteckdose unter dem Soziussitz das Lila-Kabel mit einem Stromklauer angezapft.



Triumph Tiger 900 GT Pro

Position Regenschalter

Links am Lenker



Position Steuereinheit

Unter der Sitzbank, bei der Batterie und den Sicherungen.

