

MOFESSOR

Automatisches Kettenschmiersystem

TRIUMPH Tiger 900 Rally Pro (C701) Baujahr 2020

Einbauvorschlag von "HessenForsti"




Kundenbeispiel – Keine Garantie für Funktionalität

TRIUMPH Tiger 900 Rally Pro


Position Tank Standard (60ml)

In Fahrtrichtung Links, am Rahmen neben der Bordsteckdose



Position Dosierventil


In Fahrtrichtung Links, im Bereich der hinteren Fußraste mit dem beigegefügt Halter montiert



TRIUMPH Tiger 900 Rally Pro

Position Auftragsdüse

Halter am unteren Kettenschutz angeschraubt. Einfach beim Einbau des Kettenschutzes mit der dazugehörigen Schraube befestigt.



Geschaltetes Plus

Stromversorgung von der Bordsteckdose Sozius angenommen. Dazu muss das Ladefach unter der Soziussitzbank entfernt werden. Danach die drei Stecker der Bordelektronik trennen und leicht anheben. Dann kommt man an den Stecker der Bordsteckdose. Abziehen und nach vorne legen. Das lila Kabel ist das geschaltete Plus.



TRIUMPH Tiger 900 Rally Pro

Position Regenschalter

Links am Lenker



Position Steuereinheit

In Fahrtrichtung links neben der Batterie mit doppelseitigem Klebeband fixiert.

