

# Benutzerhandbuch

User Guide

Manuel d'utilisation

Manuale d'uso

Manual del usuario

**BEROTEC**

***Crimpzange | Anleitung***




## *Cable de engarce para enchufe de motos*


1. Asignar el contacto de engaste al conector correcto




2. Pelar el cable, colocar la junta y poner el cable en el contacto de engaste



3. Inserte el contacto de engaste en la mordaza correspondiente de la pinza



4. Inserte el contacto de engaste en el conector



## **BEROTEC GmbH**

Gewerbestr. 13  
75057 Kürnbach  
Deutschland

 +49 7258-2009090  
 [info@berotec.de](mailto:info@berotec.de)  
 [www.berotec.de](http://www.berotec.de)

